

알파인, 크로스컨트리  
**참가신청 사용자 매뉴얼**

최종수정일 : 2024.07.30  
버전 : 1.0

## < 목 차 >

### 1. 사용자 접속

### 2. 참가신청

#### 2.1 선수

2.1.1 참가종목 선택

2.1.2 신청자 정보입력

2.1.3 신청내역 확인

#### 2.2 지도자

2.2.1 소속팀 선택

2.2.2 참가선수 선택

2.2.3 신청자 정보입력

2.2.4 신청내역 확인

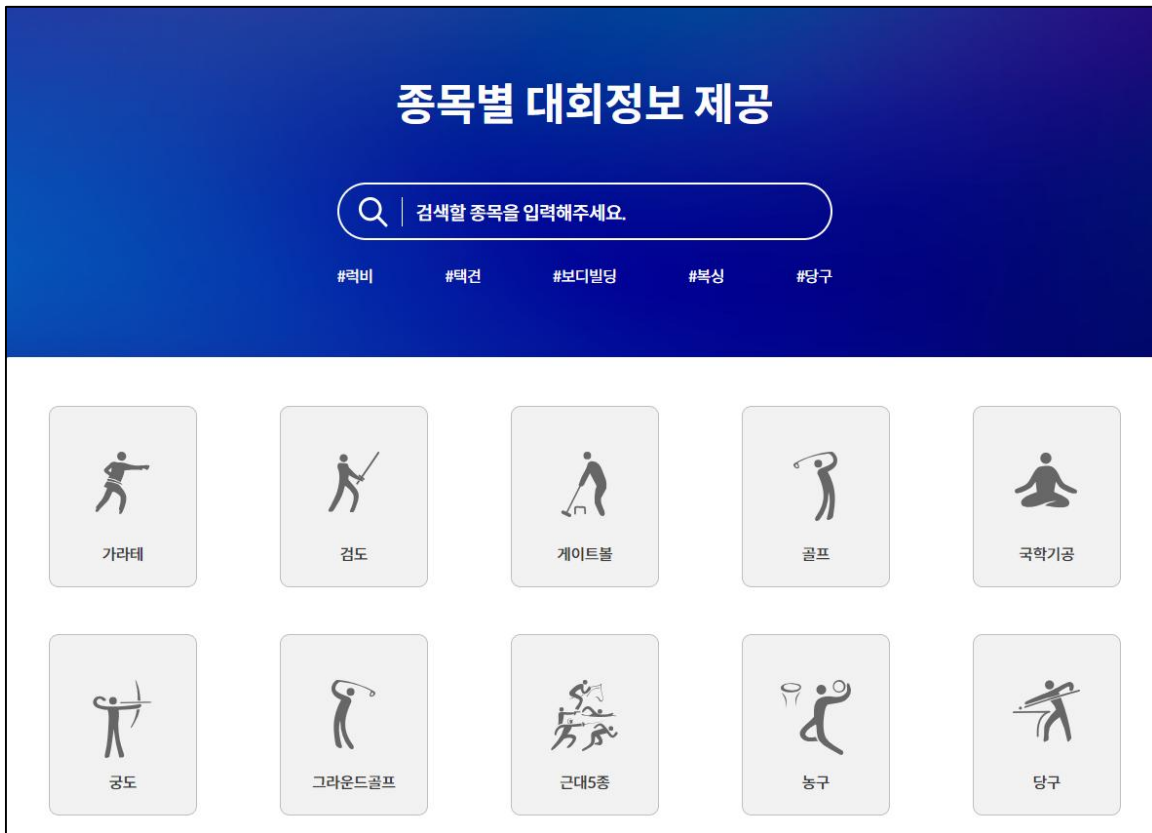
#### 2.3 개인코치자격

2.3.1 참가선수 선택

2.3.2 신청자 정보입력

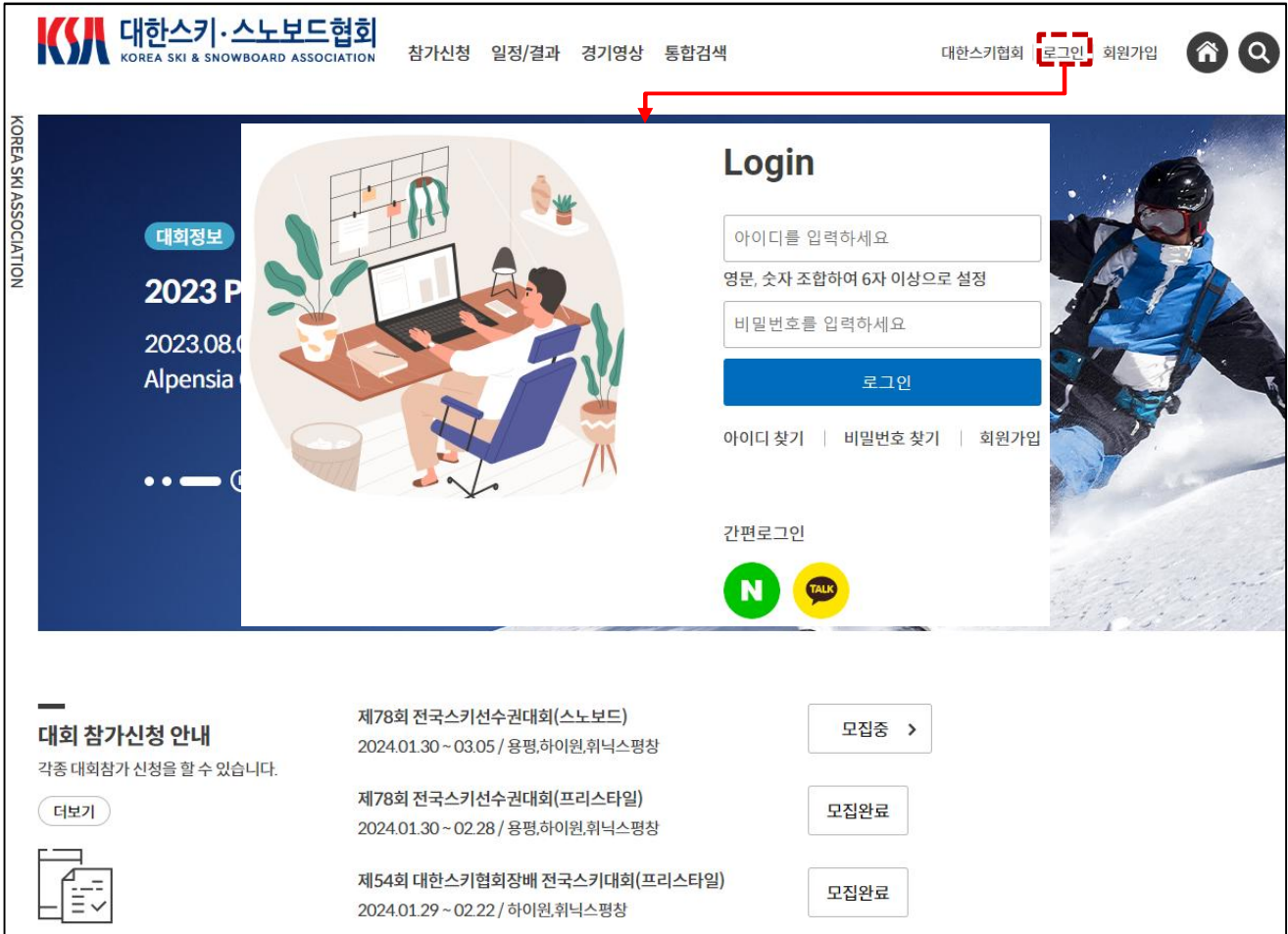
2.3.3 신청내역 확인

# 1. 사용자 접속



■ 사이즈 접속 방법

- ▶ 종목별 통합정보제공 포털 혹은 **종목단체 내 참가신청 링크**를 통해 사이트 이동
- ▶ 종목별 통합정보제공 포털 주소 : <https://result.sports.or.kr>
- ▶ 참가신청을 진행하기 **스포츠지원포털의 계정**을 보유 하고 있어야 함
- ▶ **모바일을 통한 접속 및 참가신청도 가능**



■ 종목별 경기운영 접속

- ▶ [로그인] 버튼을 클릭 하여 로그인 화면으로 이동
- ▶ 본인이 발급받은 스포츠지원 포털 회원 ID를 통해 접속



회원 로그인

스포츠지원포털을 방문해주셔서 감사합니다. 로그인하시면 보다 편리하게 서비스 이용이 가능합니다.



### Login

아이디를 입력하세요

비밀번호를 입력하세요

로그인

[아이디 찾기](#) | [비밀번호 찾기](#) | [회원가입](#)

간편로그인



#### ■ 스포츠 지원 포털을 통한 접속

- ▶ 스포츠지원 포털 **아이디**, **비밀번호**를 입력 후 **[로그인]** 버튼을 클릭 하여 로그인 진행
- ▶ 아이디 분실 시 **[아이디 찾기]** 버튼을 클릭하여 아이디 찾기 진행
- ▶ 비밀번호 분실 시 **[비밀번호 찾기]** 버튼을 클릭하여 비밀번호 찾기 진행

## 2. 참가신청

①

**대회 참가신청 안내**  
 각종 대회참가신청을 할 수 있습니다.

[더보기](#)



2024 Pyeongchang Cup FIS Alpine Race(M) 2024.03.11 ~ 03.14 / YongPyong Resort	<a href="#">모집중 &gt;</a>
2024 Pyeongchang Cup FIS Alpine Race(W) 2024.03.11 ~ 03.14 / YongPyong Resort	<a href="#">모집중 &gt;</a>
제78회 전국스키선수권대회(스노보드) 2024.01.30 ~ 03.05 / 용평,하이원,휘닉스평창	<a href="#">모집중 &gt;</a>

②

**대회일정 및 결과**  
 모든 대회정보를 한 번에 모아보세요.

[더보기](#)



2023 Cross-country FIS continental Cup(M) 2023.12.16 ~ 12.17 / Alpensia Biathlon Center	<a href="#">대회완료</a>
2023 Cross-country FIS Continental Cup(W) 2023.12.16 ~ 12.17 / Alpensia Biathlon Center	<a href="#">대회완료</a>
2023 President Cup Roller Ski Competitions(W) 2023.08.03 ~ 08.04 / Alpensia Cross Country Center	<a href="#">대회완료</a>

- ① 대회 참가신청 안내
  - ▶ '참가신청' 버튼 클릭하여 참가신청 페이지로 이동
- ② 대회 일정 및 결과
  - ▶ 최신 대회에 대한 상태 표시 (대회전 / 대회진행 / 대회완료)
  - ▶ 각 대회 클릭 시 일정/대회 상세 정보로 이동



**대회 참가신청 안내**  
각종 대회참가 신청을 할 수 있습니다.

[더보기](#)



<p>2024 Pyeongchang Cup FIS Alpine Race(M) 2024.03.11 ~ 03.14 / YongPyong Resort</p>	<p>① 모집중 &gt;</p>
<p>2024 Pyeongchang Cup FIS Alpine Race(W) 2024.03.11 ~ 03.14 / YongPyong Resort</p>	<p>모집중 &gt;</p>
<p>제78회 전국스키선수권대회(스노보드) 2024.01.30 ~ 03.05 / 용평,하이원,휘닉스평창</p>	<p>모집중 &gt;</p>

Home > 참가신청 > 대회정보 > 대회요강 KOREA SKI ASSOCIATION

**대회정보**

대회코드	202400021	연도	2024
대회명	2024 Pyeongchang Cup	기간	2024.03.11 ~ 2024.03.14
개최장소	YongPyong Resort	종목	전문체육
신청상태	모집중	신청기간	2024.01.20 ~ 2024.12.31

**세부종목**

종별	개인/단체 구분
	-
	-

**개인코치 승인신청** 복수선택

해당 종목을 선택 후 승인신청을 클릭하셔야 승인신청이 완료됩니다.

- 알파인
- 스노보드 (승인완료)
- 프리스타일 (승인완료)
- 크로스컨트리

개인코치 승인신청

코치 신청

참가 신청

대회목록

① '모집중' 버튼 클릭

▶ 참가신청/대회상세정보 화면 이동

② '참가신청' 버튼 클릭

▶ 참가신청으로 이동

\* 본인이 스포츠 지원포털에 당년도 **선수/지도자로 등록된 경우에만 참가신청 이용가능**

\* 등록이 되지 않은 경우 '스포츠 지원포털 > 경기인 등록 > 스키·스노보드 > 선수/지도자' 등록 필요

③ '코치신청' 버튼 클릭

▶ **개인코치자격으로 참가신청 할 경우** 해당 종목 선택, 승인 신청 후 **승인완료 후에 신청 가능**



## 2.1 참가신청 (선수)

192.168.7.218:8080 내용:  
 [결제만 취소하는 경우 신청내역확인에서 결제취소해주세요.]  
 아래의 마감일을 확인하시고 진행해주세요.

신청 및 결제 마감일: 2024.12.27 23:59  
 신청취소 마감일: 2024.12.29 23:59

신청 마감일까지만 신청 및 결제가 가능합니다.  
 해당 시간 이후 신청취소만 가능합니다.  
 여자중학부 평형대회전 종목을 신청취소하시겠습니까?

확인 취소

참가종목 정보 | 종별을 선택하시면 세부종목이 활성화됩니다. 참가하실 세부종목을 선택하시면 아래에 목록으로 출력됩니다.

개인번호	이름	생년월일	성별	소속	종별	세부종목	결제상태	관리
								삭제

(신청내역 확인) 다음 >

■ 참가신청 / 선수

- ① '종별'을 선택
- ② '세부종목 선택'에서 해당하는 세부종목 선택하여 종목 참가신청
- ③ 참가종목 정보 조회
- ④ '삭제' 버튼을 클릭하여 참가종목 선택 삭제
- ⑤ \*삭제 시 Confirm창 확인 (삭제 시 결제도 자동으로 취소됨)
- ⑥ '다음' 버튼을 클릭하여 신청내역 확인 화면으로 이동

step 01 소속팀 선택

step 02 참가선수 선택

step 03 신청자 정보확인

step 04 신청내역 확인

신청자 정보확인 | 신청자의 이름과 연락처가 다르다면 스포츠지원포털 계정정보를 확인해주세요.

이름


연락처

< 이전 (참가선수 선택)

(신청정보 확인) 다음 >

■ 참가신청 / 선수

- ① 신청자 정보를 확인 (이름/연락처)
- \* 신청자의 이름과 연락처가 다르다면 스포츠지원포털 계정정보를 확인
- ② 참가선수 선택으로 이동하려면 '이전' 버튼 클릭
- 신청정보 확인 화면으로 이동하려면 '다음' 버튼 클릭




step 01  
참가종목 선택



step 02  
신청자 정보입력



step 03  
신청내역 확인



참가선수 및 결제상태 확인

1	개인번호	이름	이름(영문)	생년월일	성별	학년	종별	세부종목	결제상태
✓									미결제 (1,000원)
✓									미결제 (1,000원)

2

4

참가비 결제

신청정보 수정

신청완료

 **참가비 결제**

결제절차 안내 및 주의사항

[결제] 버튼을 클릭하면 결제정보를 안전하게 암호화하기 위한 플러그인 창이 출력됩니다.  
 플러그인에서 제시하는 각 단계에 따라 정보를 입력 후 [결제정보확인] 단계에서 확인 버튼을 누르면 결제 처리가 시작됩니다.  
 인터넷 환경에 따라 다소 시간이 소요될 수 있으니 결제 결과가 표시 될때까지는 브라우저를 종료하지 말고 기다려주시기 바랍니다.

[가상계좌]로 결제하는 경우, 입금 확인 후 처리가 완료됩니다. 가상계좌가 발급되었고 추가로 결제를 하고 싶으신 경우,  
 [가상계좌취소] 버튼을 클릭하여 취소 후 진행해주세요.

총 결제금액  
**2,000원**

참가신청 결제 정보 (단위: 원)

코치
참가신청 (스노보드)

3

결제방법 선택 ▼
휴대폰 번호
이메일주소

참가비 결제

- ### ■ 참가신청 / 선수
- ① 참가비 결제가 필요한 세부종목 클릭
  - ② '참가비 결제' 버튼을 클릭
  - ③ 결제방법, 휴대폰번호, 이메일주소 입력 후 '참가비 결제' 버튼을 클릭
  - ④ 신청정보 수정 필요 시 '신청정보 수정' 버튼을 눌러 '참가선수 선택' 화면으로 이동  
'신청완료' 버튼을 눌러 신청 정보 저장
- ▶ 완료 후 신청 기간 내 수정이 가능하며, 참가 신청 시와 동일하게 진행하면 됨

참가비결제 이력

결제번호	결제방법	결제/취소 시간	이름	종별	세부종목	결제금액	
855	신용카드(ISP)	2024.11.22 11:22	■■■■	■■■	■■■■■	100원	① 결제 취소
855	신용카드(ISP)	2024.11.22 11:22	■■■■	■■■	■■■■■	100원	결제 취소

192.168.7.218:8080 내용:  
선택한 결제내역을 취소하시겠습니까?

②

192.168.7.218:8080 내용:  
참가신청도 취소하시겠습니까?

③   ④

■ 참가비결제 취소

- ① '결제 취소' 버튼을 클릭
- ② 선택한 결제내역을 취소하려면 '확인' 버튼을 클릭
- ③ 참가신청도 취소하시려면 '확인' 버튼을 클릭
- ④ 결제내역만 취소하려면 '취소' 버튼을 클릭



## 2.2 참가신청 (지도자)



step 01  
소속팀 선택



step 02  
참가선수 선택



step 03  
신청자 정보입력



step 04  
신청내역 확인



소속팀 선택 | 신규 신청 및 신청정보 수정을 위해 소속팀을 선택하세요.

번호	소속팀	종별	구분	시도	신청인원	등록구분
1	██████████	██████████	██████████	██████	0명 <span style="border: 1px solid red; border-radius: 50%; padding: 2px;">1</span>	참가신청

**■ 참가신청 / 지도자**

① 소속팀을 확인 후 '참가신청' 버튼을 클릭하여 소속팀 선택



이전 만14세미만 신청 동의서 참가신청서

step 01  
소속팀 선택

step 02  
참가선수 선택

step 03  
신청자 정보입력

step 04  
신청내역 확인

1
종별

2
세부종목 선택

3
선수추가

참가선수 선택 | 선수추가 버튼을 클릭하시면 출전 가능한 선수목록이 나옵니다.

개인번호	이름	생년월일	세부종목	결제상태	관리
					삭제

< 이전 (소속팀 선택)
(신청자 정보입력) 다음 >

■ 참가신청 / 지도자

- ① '종별'을 선택
- ② '세부종목 선택'에서 해당하는 세부종목 선택하여 종목 참가신청
- ③ '선수추가' 버튼을 클릭하여 소속팀 선수 명단 불러오기
  - ▶ 추가할 선수 체크 후 '확인' 버튼 클릭하여 추가

192.168.7.218:8080 내용:  
 [결제만 취소하는 경우 신청내역확인에서 결제취소해주세요.]  
 아래의 마감일을 확인하시고 진행해주세요.

신청 및 결제 마감일: 2024.12.27 23:59  
 신청취소 마감일: 2024.12.29 23:59

신청 마감일까지만 신청 및 결제가 가능합니다.  
 해당 시간 이후 신청취소만 가능합니다.  
 여자중학부 평형대회전 종목을 신청취소하시겠습니까?

확인 취소

참가선수 선택 | 선수추가 버튼을 클릭하시면 출전 가능한 선수목록이 나옵니다. 선수 추가

1	개인번호	이름	생년월일	성별	소속	종별	세부종목	결제상태	2	관리
										삭제

4 < 이전 (소속팀 선택) (신청자 정보입력) 다음 >

■ 참가신청 / 지도자

- ① 참가종목 정보 조회
  - ② '삭제' 버튼을 클릭하여 참가종목 선택 삭제
  - ③ \*삭제 시 Confirm창 확인 (삭제 시 결제도 자동으로 취소됨)
  - ④ '이전' 버튼을 클릭하여 소속팀 선택화면으로 이동
- '다음' 버튼을 클릭하여 신청내역 확인 화면으로 이동

step 01 소속팀 선택    step 02 참가선수 선택    **step 03 신청자 정보확인**    step 04 신청내역 확인

**신청자 정보확인** | 신청자의 이름과 연락처가 다르다면 스포츠지원포털 계정정보를 확인해주세요.

이름    연락처

② < 이전 (참가선수 선택)    (신청정보 확인) 다음 >

■ 참가신청 / 선수

- ① 신청자 정보를 확인 (이름/연락처)
- \* 신청자의 이름과 연락처가 다르다면 스포츠지원포털 계정정보를 확인
- ② 참가선수 선택으로 이동하려면 '이전' 버튼 클릭
- 신청정보 확인 화면으로 이동하려면 '다음' 버튼 클릭



step 01  
소속팀 선택



step 02  
참가선수 선택



step 03  
신청자 정보입력



step 04  
신청내역 확인

참가선수 및 결제상태 확인

1	개인번호	이름	이름(영문)	생년월일	성별	학년	종별	세부종목	결제상태
<input checked="" type="checkbox"/>									미결제 (1,000원)
<input checked="" type="checkbox"/>									미결제 (1,000원)

2

4

 **참가비 결제**

결제절차 안내 및 주의사항

[결제] 버튼을 클릭하면 결제정보를 안전하게 암호화하기 위한 플러그인 창이 출력됩니다.  
 플러그인에서 제시하는 각 단계에 따라 정보를 입력 후 [결제정보확인] 단계에서 확인 버튼을 누르면 결제 처리가 시작됩니다.  
 인터넷 환경에 따라 다소 시간이 소요될 수 있으니 결제 결과가 표시 될때까지는 브라우저를 종료하지 말고 기다려주시기 바랍니다.

[가상계좌]로 결제하는 경우, 입금 확인 후 처리가 완료됩니다. 가상계좌가 발급되었고 추가로 결제를 하고 싶으신 경우,  
 [가상계좌취소] 버튼을 클릭하여 취소 후 진행해주세요.

총 결제금액  
**2,000원**

참가신청 결제 정보 (단위: 원)

코치

참가신청 (스노보드)

3 결제방법 선택 ▼

휴대폰 번호

이메일주소

참가비 결제

- 참가신청 / 지도자**
- ① 참가비 결제가 필요한 세부종목 클릭
  - ② '참가비 결제' 버튼을 클릭
  - ③ 결제방법, 휴대폰번호, 이메일주소 입력 후 '참가비 결제' 버튼을 클릭
  - ④ 신청정보 수정 필요 시 '신청정보 수정' 버튼을 눌러 '참가선수 선택' 화면으로 이동  
'신청완료' 버튼을 눌러 신청 정보 저장
- ▶ 완료 후 신청 기간 내 수정이 가능하며, 참가 신청 시와 동일하게 진행하면 됨

참가비결제 이력

결제번호	결제방법	결제/취소 시간	이름	종별	세부종목	결제금액	
855	신용카드(ISP)	2024.11.22 11:22	■■■■	■■■	■■■■■	100원	① 결제 취소
855	신용카드(ISP)	2024.11.22 11:22	■■■■	■■■	■■■■■	100원	결제 취소

192.168.7.218:8080 내용:  
선택한 결제내역을 취소하시겠습니까?

②

192.168.7.218:8080 내용:  
참가신청도 취소하시겠습니까?

③   ④

■ 참가비결제 취소

- ① '결제 취소' 버튼을 클릭
- ② 선택한 결제내역을 취소하려면 '확인' 버튼을 클릭
- ③ 참가신청도 취소하시려면 '확인' 버튼을 클릭
- ④ 결제내역만 취소하려면 '취소' 버튼을 클릭



## 2.3 참가신청 (개인코치자격)

이전 만14세미만 신청 동의서 참가신청서

step 01 참가선수 선택 step 02 신청자 정보입력 step 03 신청내역 확인

① 종별 세부종목 선택 ② 전체

참가선수 선택 | 선수검색 버튼을 클릭하시면 출전 가능한 선수목록이 나옵니다.

③ 선수검색

개인번호	이름	생년월일	성별	소속	종별	세부종목	결제상태	관리
								삭제

(신청자 정보입력) 다음 >

선수검색
×

참가할 선수를 검색바에서 연속적으로 검색이 가능합니다.

선택	등록년도	이름	생년월일	학년	시도	소속팀	개인번호
<input checked="" type="checkbox"/>							

취소
확인 >

■ 참가신청 / 개인코치자격

- ① '종별'을 선택
- ② '세부종목 선택'에서 해당하는 세부종목 선택하여 종목 참가신청
- ③ '선수검색' 버튼을 클릭하여 소속팀이 선수 명단 불러오기
  - ▶ 추가할 선수 체크 후 '확인' 버튼 클릭하여 추가

**step 01**  
참가선수 선택

**step 02**  
신청자 정보입력

**3** 192.168.7.218:8080 내용:  
[결제만 취소하는 경우 신청내역확인에서 결제취소해주세요.]  
아래의 마감일을 확인하시고 진행해주세요.

신청 및 결제 마감일: 2024.12.27 23:59  
신청취소 마감일: 2024.12.29 23:59

신청 마감일까지만 신청 및 결제가 가능합니다.  
해당 시간 이후 신청취소만 가능합니다.  
여자중학부 평형대회전 종목을 신청취소하시겠습니까?

확인
취소

참가선수 선택 선수검색 버튼을 클릭하시면 출전 가능한 선수목록이 나옵니다. 선수검색

1	개인번호	이름	생년월일	성별	소속	종별	세부종목	결제상태	2	관리
										삭제

4 (신청자 정보입력) 다음 >

■ 참가신청 / 개인코치자격

- ① 참가종목 정보 조회
- ② '삭제' 버튼을 클릭하여 참가종목 선택 삭제
- ③ \*삭제 시 Confirm창 확인 (삭제 시 결제도 자동으로 취소됨)
- ④ '다음' 버튼을 클릭하여 신청내역 확인 화면으로 이동



step 01 소속팀 선택

step 02 참가선수 선택

step 03 신청자 정보확인

step 04 신청내역 확인

**신청자 정보확인** | 신청자의 이름과 연락처가 다르다면 스포츠지원포털 계정정보를 확인해주세요.

이름

연락처

② < 이전 (참가선수 선택) (신청정보 확인) 다음 >

■ 참가신청 / 선수

- ① 신청자 정보를 확인 (이름/연락처)
- \* 신청자의 이름과 연락처가 다르다면 스포츠지원포털 계정정보를 확인
- ② 참가선수 선택으로 이동하려면 '이전' 버튼 클릭
- 신청정보 확인 화면으로 이동하려면 '다음' 버튼 클릭

step 01  
참가선수 선택

step 02  
신청자 정보입력

step 03  
신청내역 확인

참가선수 및 결제상태 확인

1	개인번호	이름	이름(영문)	생년월일	성별	학년	종별	세부종목	결제상태
<input checked="" type="checkbox"/>									미결제 (1,000원)
<input checked="" type="checkbox"/>									미결제 (1,000원)

2

4

참가비 결제

결제절차 안내 및 주의사항

[결제] 버튼을 클릭하면 결제정보를 안전하게 암호화하기 위한 플러그인 창이 출력됩니다.  
플러그인에서 제시하는 각 단계에 따라 정보를 입력 후 [결제정보확인] 단계에서 확인 버튼을 누르면 결제 처리가 시작됩니다.  
인터넷 환경에 따라 다소 시간이 소요될 수 있으니 결제 결과가 표시 될때까지는 브라우저를 종료하지 말고 기다려주시기 바랍니다.

[가상계좌]로 결제하는 경우, 입금 확인 후 처리가 완료됩니다. 가상계좌가 발급되었고 추가로 결제를 하고 싶으신 경우,  
[가상계좌취소] 버튼을 클릭하여 취소 후 진행해주세요.

총 결제금액  
**2,000원**

참가신청 결제 정보 (단위: 원)

코치

참가신청 (스노보드)

결제방법 선택 ▼

휴대폰 번호

이메일주소

참가비 결제

- 참가신청 / 개인코치자격**
- ① 참가비 결제가 필요한 세부종목 클릭
  - ② '참가비 결제' 버튼을 클릭
  - ③ 결제방법, 휴대폰번호, 이메일주소 입력 후 '참가비 결제' 버튼을 클릭
  - ④ 신청정보 수정 필요 시 '신청정보 수정' 버튼을 눌러 '참가선수 선택' 화면으로 이동  
'신청완료' 버튼을 눌러 신청 정보 저장
- ▶ 완료 후 신청 기간 내 수정이 가능하며, 참가 신청 시와 동일하게 진행하면 됨

참가비결제 이력

결제번호	결제방법	결제/취소 시간	이름	종별	세부종목	결제금액	
855	신용카드(ISP)	2024.11.22 11:22	■■■■	■■■	■■■■■	100원	① 결제 취소
855	신용카드(ISP)	2024.11.22 11:22	■■■■	■■■	■■■■■	100원	결제 취소

192.168.7.218:8080 내용:  
선택한 결제내역을 취소하시겠습니까?

②

192.168.7.218:8080 내용:  
참가신청도 취소하시겠습니까?

③   ④

■ 참가비결제 취소

- ① '결제 취소' 버튼을 클릭
- ② 선택한 결제내역을 취소하려면 '확인' 버튼을 클릭
- ③ 참가신청도 취소하시려면 '확인' 버튼을 클릭
- ④ 결제내역만 취소하려면 '취소' 버튼을 클릭