

대회운영시스템 참가신청매뉴얼

- 사용자용 -

스키(스노보드)

Ver. 2023.01



내용


1.	참가신청 순서	2
	1) 회원가입.....	3
	2) 로그인하기	4
	3) 대회선택하기	5
	4) 선수 추가 및 삭제.....	6
	5) 참가신청비 결제.....	1 1
	6) 신청완료.....	1 2
	(1) FIS 대회.....	1 3
	(2) 만 14 세 미만 선수 참가신청	1 4
	7) 참가신청 현황 확인.....	1 6
2.	아이디 및 비밀번호 분실	1 8
	1) 아이디 및 비밀번호 분실(등록선수/등록팀).....	1 9
	2) 아이디 및 비밀번호 분실(개인코치).....	2 3
3.	회원가입.....	2 6
	1) 회원가입(개인코치)	2 7

1. 참가신청 순서

- 1) 회원가입(p3)
- 2) 로그인(p4)
- 3) 대회선택(p5)
- 4) 선수 추가 및 삭제(p6 - p10)
- 5) 신청완료(p11 - p14)
- 6) 참가신청 현황 확인(p15 - p16)

1) 회원가입

로그인



대한스키협회
KOREA SKI ASSOCIATION

로그인할 사용자 유형을 선택하세요

- 등록팀
팀관계자가 소속선수 일괄신청
- 등록선수
등록선수가 직접 참가신청
- 개인코치
개인코치로 지도 선수를 일괄신청
- 관리자
경기단체에서 참가신청을 관리

개인코치 로그인

이메일
아이디를 입력하세요

비밀번호
비밀번호를 입력하세요

로그인

회원가입

- 신규 개인코치로 회원가입을 합니다.


아이디/비밀번호 찾기

- 계정을 잊어버렸을 경우 아이디/비밀번호를 조회합니다.

- 등록선수나 등록팀의 경우 대한체육회에 등록된 선수번호 혹은 팀 아이디가 사용되며 개인코치의 경우 회원가입 후 가입 시 입력했던 이메일 주소가 아이디로 사용된다.

2) 로그인하기

로그인



대한스키협회
KOREA SKI ASSOCIATION

로그인할 사용자 유형을 선택하세요

- 등록팀**
팀관계자가 소속선수를 일괄신청
- 등록선수**
등록선수가 직접 참가신청
- 개인코치**
개인코치로 지도 선수를 일괄 신청
- 관리자**
경기단체에서 참가신청을 관리

등록팀 로그인

아이디(팀코드)

비밀번호

로그인

아이디/비밀번호 찾기

- 대회 참가를 위하여 첫 로그인시
- 계정을 잊어버렸을 경우 아이디/비밀번호를 조회합니다.

- 등록선수 / 등록팀 / 개인코치의 아이디와 비밀번호를 사용하여 로그인 한다.
- 아이디 또는 비밀번호를 분실했거나 등록선수 혹은 등록팀이 처음 로그인을 하기 위해서 **아이디/비밀번호 찾기**를 통하여 아이디 및 비밀번호를 찾는다.

3) 대회선택하기




[매뉴얼](#) [로그인](#)

종목: 개최년도: 모집이 진행중인 대회검색

년도	대회이름	개최장소	신청시각	신청종료	모집상태
2020	제50회 대한스키협회장배 전국스키대회	휘닉스평창 스키 리조트	2020.01.06	2020.02.29	모집완료
2020	제74회 전국스키선수권대회	휘닉스평창 스키 리조트	2020.01.06	2020.02.29	모집완료
2020	제72회 전국종별스키선수권대회	휘닉스평창 스키 리조트	2020.01.06	2020.02.28	모집완료

개인정보처리방침



본 사업은 문화체육관광부와 국민체육진흥공단의 재정후원을 받고 있습니다.

- 메인 화면이다. 이곳에서 대회명을 확인한 후 신청할 대회를 클릭한다.

대회정보조회
✕

대회코드	202000174	개최년도	2020	신청기간	2020.01.06 ~ 2020.02.29
대회이름(한글)	제50회 대한스키협회장배 전국스키대회	개인신청	<input checked="" type="checkbox"/> 허용	팀신청	<input checked="" type="checkbox"/> 허용
대회이름(영문)		비등록선수신청	<input checked="" type="checkbox"/> 허용	시도신청	<input type="checkbox"/> 허용
대회장소(한글)	휘닉스평창 스키 리조트	시도지부신청	<input type="checkbox"/> 허용		
대회장소(영문)					
국내/국제대회	<input type="checkbox"/> 국제대회	시도승인사용	<input type="checkbox"/> 사용		

참가신청

- 대회를 클릭하면 위와 같이 대회관련 정보를 확인할 수 있다. 내용을 확인하고 참가신청을 클릭한다.

4) 선수 추가 및 삭제

(1) 등록 선수

대한스키협회 KOREA SKI ASSOCIATION

메뉴얼 | 로그아웃 | 회원정보변경

신청자정보

신청자명 :

소속시도 :

소속팀명 :

참가신청서 출력

대한스키협회

02) 420-4219

원격지원

대리/만14세미만 신청동의서

테스트대회FIS 참가신청

참가신청 기간 : 2016.01.11 00:00~2030.11.04 00:00

1. '참가종목 추가' 버튼을 눌러서 참가 종목을 추가해주세요.

참가종목 조회 | **참가종목 추가**

종별이름	세부종목이름	삭제
MEN	PGS	삭제
MEN	PSL	삭제
MEN	HP	삭제

신청완료 | **종료**

개인정보처리방침

KSPPO 국민체육진흥공단

본 사업은 문화체육관광부와 국민체육진흥공단의 재정후원을 받고 있습니다.

- 참가신청화면이다.
- 좌측에 로그인한 사용자의 정보(신청자명, 소속시도, 소속팀명)가 나오며 우측에 참가신청된 종목이 나온다.
- 종목추가를 위하여 **참가종목추가** 버튼을 클릭한다.
- 참가삭제는 각 종목 우측에 **삭제** 버튼을 클릭하여 삭제한다.

2. 참가하실 세부종목을 선택하세요.

종별

<input checked="" type="checkbox"/>	세부종목명	금액
<input checked="" type="checkbox"/>	PGS	1000

확인

취소

- 클릭 시 나오는 위에 창에서 참가할 종별을 선택하고 참가할 종목을 모두 선택한 후 확인을 누른다.

(2) 등록 팀



매뉴얼 로그아웃 회원정보변경

팀 정보

팀명 :

시도 :

참가신청서 출력

대한스키협회

02) 420-4219

원격지원

세부종목 마감 현황

대리/만14세미만 신청동의서

테스트대회FIS 참가신청

참가신청 기간 :2016.01.11 00:00~2030.11.04 00:00

1. 참가할 종별과 종목을 선택하세요.

신청종별 >

MEN
WOMEN

세부종목 >

전체종목
PGS
PSL

2. 신청/삭제할 선수들을 선택하세요.

< 대한체육회 등록선수 >

참가	선수번호	이름	생년월일	성별	학년
<input type="checkbox"/>	2 8	ㄱ !	ㄴ 3	남자	
<input type="checkbox"/>	2 2	ㄷ !	ㄴ 1	남자	
<input type="checkbox"/>	2 9	ㄹ !	ㄴ 5	남자	
<input type="checkbox"/>	2 8	ㅁ !	ㄴ 1	남자	

현재 시즌 대한체육회에 해당 팀으로 등록된 선수 명단

↑ ↓

< 대회 참가선수 >

삭제	선수번호	이름	이름(영문)	참가종별	참가종목	금액	상태
<input type="checkbox"/>	2 8	ㄱ !	ㄴ !	MEN	스노보드(평형대회전)	1000	결제완료
<input type="checkbox"/>	2 8	ㄱ !	ㄴ !	MEN	스노보드(평형회전)	2000	결제완료
<input type="checkbox"/>	2 9	ㄹ !		MEN	스노보드(평형회전)	2000	결제완료
<input type="checkbox"/>	2 8	ㄹ !		MEN	스노보드(평형대회전)	1000	결제완료

대회에 참가하는 선수 명단과 참가신청 정보

결제
신청완료
종료


선수 추가방법은

- 1- '신청종별'에서 종별 선택
- 2- '세부종목'에서 참여할 세부종목 선택
- 3- 해당 종목에 참여할 선수를 클릭하여 체크
- 4- ▼를 눌러 선수를 추가한다.

선수 삭제 방법은

- 1- '대회참가선수' 명단에서 삭제할 종별과 참가종목을 확인한뒤, 삭제할 선수들을 클릭하여 체크
- 2- ▲를 눌러 선수를 삭제한다.

(3) 개인코치



매뉴얼
로그아웃
회원정보변경

신청자정보

신청자명 : []
 소속시도 : []
 소속팀명 : []

▶ 참가신청서 출력

대한스키협회

☎ 02) 420-4219

원격지원

📄 세부종목 마감 현황

📄 대리/만14세미만 신청동의서

테스트대회FIS 참가신청

참가신청 기간 :2016.01.11 00:00~2030.11.04 00:00

1. 참가할 종별과 종목을 선택하세요.

신청종별 >

MEN WOMEN

세부종목 >

전체종목 PGS PSL

2. 신청/삭제할 선수들을 선택하세요.

< 대한체육회 등록선수 >

참가	선수번호	이름	소속팀	시도	학년
<input type="checkbox"/>	2 5	홍길동	홍길동학교	강원	1

선수검색에서 검색한 결과

↑ ↓

< 대회 참가선수 >

삭제	선수번호	이름	성별	참가종별	참가종목	상태
<input type="checkbox"/>	4	홍길동	남자	MEN	스노보드(평행회전)	결재완료
<input type="checkbox"/>	1	홍길동	남자	MEN	스노보드(평행대회전)	결재완료
<input type="checkbox"/>	4	홍길동	남자	MEN	스노보드(평행대회전)	미결제
<input type="checkbox"/>	1	홍길동	남자	MEN	스노보드(평행회전)	미결제

대회에 참가하는 선수 명단과 참가신청 정보

선수 추가방법은

- 1- '신청종별'에서 종별 선택
- 2- '세부종목'에서 참여할 세부종목을 선택
- 3- '선수검색'에서 선수이름으로 선수 검색 후 선수 소속을 확인하고 선수 선택
- 4- ▼를 눌러 선수를 추가한다.

선수 삭제 방법은

- 1- '대회참가선수' 명단에서 삭제할 종별과 참가종목을 확인한뒤, 삭제할 선수들을 클릭하여 체크
- 2- ▲를 눌러 선수를 삭제한다.

(4) 참가신청서 출력

대한스키협회
KOREA SKI ASSOCIATION

매뉴얼 | 로그인 | 회원정보변경

신청자정보

신청자명 :
소속시도 :
소속팀명 :

출력 참가신청서 출력

대한스키협회
02) 420-4219

원격지원

세부종목 마감 현황

대리/만14세미만 신청동의서

테스트대회FIS 참가신청

참가신청 기간 :2016.01.11 00:00~2030.11.04 00:00

1. 참가할 종별과 종목을 선택하세요.

신청종별 >
MEN | WOMEN

세부종목 >
전체종목 | PGS | PSL

2. 신청/삭제할 선수들을 선택하세요.

출길등 | 검색

< 대한체육회 등록선수 >

참가	선수번호	이름	소속팀	시도	학년
<input type="checkbox"/>	2 5	출길등	출길등학교	강원	1

↑ ↓

< 대회 참가선수 >

삭제	선수번호	이름	성별	참가종별	참가종목	상태
<input type="checkbox"/>	4	남자	남자	MEN	스노보드(평행회전)	결제완료
<input type="checkbox"/>	1	남자	남자	MEN	스노보드(평행대회전)	결제완료
<input type="checkbox"/>	4	남자	남자	MEN	스노보드(평행대회전)	미결제
<input type="checkbox"/>	1	남자	남자	MEN	스노보드(평행회전)	미결제

- 참가신청 화면에서 좌측의 '참가신청서 출력' 버튼을 누르면

스키(스노보드) 대회 참가 신청서

신청 대회명	테스트대회FIS										
신청 책임자	코										
대표자전화번호	2										

대회 참가 선수 명단													
NO	성 명	영문이름 FISNO	성별	생년월일	소속	학년	종별	참가 종목					
								PGS	PSL	HP	SBX	BA	SBS
1	정		남	11	학교	3	MEN	○	○	○			
2	장	JANG	남	10	학교	4	MEN	○	○	○			
3	장	JANG	남	10	학교	4	MEN	○	○	○			

위와 같이 참가 신청서를 출력할 수 있다.

참가신청서는 **정상적으로 결제가 완료** 되었으며, **신청완료** 버튼을 클릭해 **정상적으로 참가신청을 한 선수들만** 명단에 나오니 주의

5) 참가신청비 결제

- 각 세부종목별로 대한스키협회에서 규정한 참가비를 결제해야 참가신청이 가능하다
- 각 참가신청 화면 하단의 '결제' 버튼을 통해서 참가신청비 결제를 진행한다.

참가신청 결제(선택 : 1건) X

<input type="checkbox"/>	소속팀	이름	생년월일	학년	종별	세부종목	금액	상태
<input checked="" type="checkbox"/>		김민준	98.12.15		MEN	스노보드(평행대회전)	1000	미결제
<input type="checkbox"/>	사 1	김민준	98.12.15	5	MEN	스노보드(평행회전)	2000	미결제

결제절차 안내 및 주의사항

[결제] 버튼을 클릭하면 결제정보를 안전하게 암호화하기 위한 로그인 창이 출력됩니다.
 로그인에서 제시하는 각 단계에 따라 정보를 입력 후 [결제정보확인] 단계에서 확인 버튼을 누르면 결제 처리가 시작됩니다.
 인터넷 환경에 따라 다소 시간이 소요될 수 있으니 결제 결과가 표시 될때까지는 브라우저를 종료하지 말고 기다려주시기 바랍니다.

[가상계좌]로 결제하는 경우, 입금 확인 후 처리가 완료됩니다. 가상계좌가 발급되었고 추가로 결제를 하고 싶으신 경우, [가상계좌취소] 버튼을 클릭하여 취소 후 진행해주세요.

참가신청 결제 정보 (단위 : 원)

결제자명 상품명 결제금액

결제방법 휴대폰 이메일

결제 방법은

- 1- 상단 신청한 선수목록에서 결제할 세부종목을 확인한 뒤 선수를 선택
- 2- 총 결제금액을 확인한 뒤, 결제방법, 휴대폰, 이메일을 입력
- 3- 결제 버튼을 클릭하여 결제 버튼을 클릭하여 아래 두가지 방법 중 하나를 수행
 - 1) 팝업 결제창에서 결제를 진행 (신용카드, 체크카드)
 - 2) 팝업결제창에서 무통장번호를 발급받아 입금 (가상계좌)
무통장 입금 후 화면을 새로고침 하여 결제처리가 완료되었는지 확인
- 4- 결제 완료 후 메인 화면의 **신청완료** 버튼을 클릭하여 신청완료

6) 신청완료

신청자 정보를 입력하세요.

신청자의 이름과 연락처를 입력해주세요.

이름

연락처

확인

취소

- 신청완료 클릭 시 신청자 정보(이름, 연락처)를 작성하게 된다.

app.sports.or.kr 내용:

신청이 완료되었습니다. '참가신청서 출력'을 통해서 참가신청확인증을 출력하세요.

확인

- 신청자 정보 입력 완료 후 확인을 누르면 위와 같은 메시지가 나온다.

(1) FIS 대회

FIS-NO를 입력하세요.

국제대회에 참가하기 위해서 해당 선수의 Fisno와 FIS에 등록된 영문 이름이 필요합니다.

국내대회에만 참가하시는 경우에는 Fisno에 000000을 넣어주시길 바랍니다.

선수번호	이름	성별	생년월일	이름(영문)	Fisno
20	김	M	09	KIM	
20	박	M	01	PAK	

FIS 검색

확인

취소

- FIS 대회의 경우 신청완료 시 신청된 선수들의 정보가 나오며 반드시 FIS 에 등록된 각 선수의 영문 이름과 FISNO 를 입력하여야 한다.

(2) 만14세 미만 선수 참가신청

app.sports.or.kr 내용:

현재 사용자는 만14세 미만으로 보호자(법정대리인)의 동의가 필요합니다. 확인을 누르시면 동의절차를 수행합니다.

확인

- 만14세 미만의 선수를 신청할 시 위와 같은 메시지가 나온다.

보호자 동의 및 인증 또는 동의서를 작성해주세요.

만 14세 미만의 선수는 **보호자(법정대리인)의 동의**가 필요합니다.
아이핀을 사용하여 **보호자(법정대리인) 동의 및 인증** 하시거나
south96@sports.or.kr로 하단의 동의서를 다운로드 및 작성하셔서 보내주세요.

선수번호	이름	성별	생년월일	소속	동의여부
20	김	남자	09	초등학교	미동의

보호자(법정대리인) 동의 및 인증 대리신청동의서 및 만14세 미만 신청 동의서 다운로드

확인

취소

- 확인 버튼을 누르면 만 14세 미만인 선수들 목록이 나오며 해당 선수를 클릭하여 '보호자(법정대리인) 동의 및 인증' 버튼을 눌러 보호자 동의 인증을 수행한다.

법정대리인 동의 인증

보호자 동의 및 인증

만 14세 미만의 선수는 보호자(법정대리인)의 동의 없이 아이핀을 사용하여 보호자(법정대리인)의 이메일(south96@sports.or.kr)로 회원가입을 할 수 없습니다.

아이핀 인증을 위해 보호자(법정대리인)의 휴대폰 번호를 입력하십시오.

아이핀 인증을 완료하면 보호자(법정대리인)의 휴대폰에 인증 문자가 발송됩니다.

아이핀 인증을 완료하면 보호자(법정대리인)의 휴대폰에 인증 문자가 발송됩니다.

아이핀 인증

아이핀(I-PIN)이란?

아이핀은 주민등록번호 대신 인터넷 상에서 신분확인을 위하여 사용할 수 있는 식별 번호로 주민등록번호 유출을 원천적으로 방지하여 안전한 인터넷 사용환경을 가능하게 합니다.

하단에 "아이핀 인증" 버튼을 클릭하시면, 아이핀 확인을 통해 본인확인을 진행합니다.

보호자(법정대리인) 이름

보호자(법정대리인) 생년월일

보호자(법정대리인) 연락처

선수와의 관계

아이핀(I-PIN) 인증 >

소속

초등학교

동의여부

미동의

취소

- 보호자 인증에는 **아이핀인증**이 쓰인다.
- 법정대리인 동의인증의 경우 보호자 이름, 생년월일, 연락처, 선수와의 관계를 입력 후 아이핀 인증을 통하여 인증을 한다.

7) 참가신청 현황 확인

대회정보조회				X	
대회코드	2016test2	개최년도	2020	신청기간	2016.01.11 ~ 2030.11.04
대회이름(한글)	테스트대회FIS			개인신청	<input checked="" type="checkbox"/> 허용
대회이름(영문)				팀신청	<input checked="" type="checkbox"/> 허용
대회장소(한글)				비등록선수신청	<input checked="" type="checkbox"/> 허용
대회장소(영문)				시도신청	<input type="checkbox"/> 허용
국내/국제대회	<input checked="" type="checkbox"/> 국제대회	시도승인사용	<input type="checkbox"/> 사용	시도지부신청	<input type="checkbox"/> 허용
<input type="button" value="참가신청"/> <input style="border: 2px solid red;" type="button" value="참가신청현황"/>					

- 로그인 후, 대회를 클릭하면 '참가신청 현황' 이라는 버튼이 추가된다.

127.0.0.1:8081 내용:

대량의 개인정보 조회시 아이핀(I-PIN)인증이 필요합니다. 아이핀 인증은 한번만 수행하며 더이상 확인하지 않습니다.

- 참가신청 현황 버튼을 누르면 대량의 개인정보가 들어가 있으므로 아이핀 본인인증을 수행 하여야 한다.

테스트대회 FIS(스노보드)

2016.01.11 - 11.04

참가선수명단

No	이름	소속	학년	성별	시도
스노보드 (평행대회전)					
MEN					
1	최	영	6	L	경기
2	박	대	6	M	강원
3	김	영	1	M	서울
4	장	서	1	M	서울
5	박	고등학교	3	M	충북
6	김	서	2	M	서울
7	조	보	2	M	대전
8	최	대	2	M	경기
9	조	면	5	M	강원
10	김	면	6	M	강원
11	박	봉	2	M	강원
12	김	울	5	L	강원
13	박	서		M	서울
14	김	서		M	서울
15	양	서		M	서울
16	박	서		M	서울
17	박	서		M	서울
18	강	서		M	서울
19	김	서		M	서울
20	이	무	2	M	전북
21	하	무	2	M	전북
22	박	둔	6	M	강원
23	김	대	1	M	강원
24	박	대	3	M	강원
25	아	대	5	M	강원

- 정상적으로 아이핀 인증을 수행하면 위 화면과 같이 선택한 대회에 참가신청한 현황을 확인 할 수 있다.


2. 아이디 및 비밀번호 분실

- 1) 아이디 및 비밀번호 분실(등록선수 / 등록팀) (p18 – p21)
- 2) 아이디 및 비밀번호 분실(개인코치) (p22 – p24)

1) 아이디 및 비밀번호 분실(등록선수/등록팀)

(1) 아이디 찾기

로그인



대한스키협회
KOREA SKI ASSOCIATION

로그인할 사용자 유형을 선택하세요

- 등록팀**
팀관계자가 소속선수 일괄신청
- 등록선수**
등록선수가 직접 참가신청
- 개인코치**
개인코치로 지도 선수를 일괄신청
- 관리자**
경기단체에서 참가신청을 관리

등록팀 로그인

아이디(팀코드)

비밀번호

로그인

아이디/비밀번호 찾기

- 대회 참가를 위하여 첫 로그인시
- 계정을 잊어버렸을 경우 아이디/비밀번호를 조회합니다.

- 아이디 및 비밀번호를 분실하였을 시 로그인 화면에서 **등록선수** 혹은 **등록팀**을 클릭하고 **아이디/비밀번호 찾기**를 클릭하여 찾을 수 있다.



- 등록선수의 경우 **당해년도에 대한체육회에 등록된 선수**의 이름과 생년월일로 아이디를 찾을 수 있다.
- 등록팀의 경우 대한체육회에 **당해년도에 임원으로 등록된 사람**의 이름과 생년월일로 아이디를 찾을 수 있다.

'아이디 찾기'를 통해서 이름과 생년월일이 일치한 아이디가 '사용가능한 아이디' 아래의 표에 표시된다.

- **년도별로 여러 개가 있을 수 있으며** 각 행을 클릭한 뒤 아래 두가지를 수행할 수 있다.
 1. 비밀번호 재발급 : 아이디 본인인증을 통해서 비밀번호 재발급 절차를 수행한다.
 2. 선수계정자동생성 : '유효여부'가 NO 일 경우 참가신청 계정을 자동으로 생성한다.

(2) 비밀번호 재발급

비밀번호 재발급

본인인증 유형을 선택하세요

아이핀

아이핀은 주민등록번호 대신 인터넷 상에서 신분확인을 위하여 사용할수 있는 식별번호로 주민등록번호 유출을 원천적으로 방지하여 안전한 인터넷 사용환경을 가능하게 합니다. "아이핀 인증" 버튼을 클릭하시면, 아이핀 확인을 통해 본인확인을 진행합니다.

아이핀(I-PIN) 인증

- 아이디 찾기 후, 비밀번호 찾기를 클릭하면 위와 같이 비밀번호 재발급 팝업이 생성된다.
- 아이핀 인증을 위하여 **아이핀(I-PIN) 인증** 버튼을 클릭한다.

○ 이메일전송

재발급된 임시비밀번호를 수신할 이메일 주소를 입력하세요.

이메일

※ 위의 이메일 주소로 재발급된 임시비밀번호를 보내드립니다.
※ 만약 표시된 이메일 주소가 정확하지 않을 경우 메일을 수신할 이메일 주소를 입력한 다음 "임시비밀번호 재발급" 버튼을 클릭하세요.

임시비밀번호 발송

- 아이핀 인증을 완료한 후 이메일을 입력하여 입력한 이메일로 임시 비밀번호를 발급받을 수 있다.

2) 아이디 및 비밀번호 분실(개인코치)

(1) 아이디 찾기

로그인



대한스키협회
KOREA SKI ASSOCIATION

로그인할 사용자 유형을 선택하세요

- 등록팀
팀관계자가 소속선수를 일괄신청
- 등록선수
등록선수가 직접 참가신청
- 개인코치
개인코치로 지도 선수를 일괄 신청
- 관리자
경기단체에서 참가신청을 관리

개인코치 로그인

이메일
아이디를 입력하세요

비밀번호
비밀번호를 입력하세요

로그인

회원가입

- 신규 개인코치로 회원가입을 합니다.

아이디/비밀번호 찾기

- 계정을 잊어버렸을 경우 아이디/비밀번호를 조회합니다.

- 아이디 및 비밀번호를 분실하였을 시 로그인 화면에서 **개인코치**를 클릭하고 **아이디/비밀번호 찾기**를 클릭하여 찾을 수 있다.



- 아이디 찾기는 가입자 본인의 이름과 생년월일로 찾을 수 있으며 이름과 생년월일이 동일한 사람이 있을 경우 협회에 문의하여 확인절차를 거쳐야 한다.

(2) 비밀번호 찾기


- 비밀번호 찾기는 이름, 생년월일과 가입된 이메일 주소를 입력하면 해당 메일로 임시비밀번호가 전송된다.

3. 회원가입

- 1) 회원가입(개인코치) (p26 - p29)

1) 회원가입(개인코치)

로그인



대한스키협회
KOREA SKI ASSOCIATION

로그인할 사용자 유형을 선택하세요

- 등록팀
팀관계자가 소속선수 일괄신청
- 등록선수
등록선수가 직접 참가신청
- 개인코치
개인코치로 지도 선수를 일괄신청
- 관리자
경기단체에서 참가신청을 관리

개인코치 로그인

이메일
아이디를 입력하세요

비밀번호
비밀번호를 입력하세요

로그인

회원가입

- 신규 개인코치로 회원가입을 합니다.

아이디/비밀번호 찾기

- 계정을 잊어버렸을 경우 아이디/비밀번호를 조회합니다.

- 개인코치는 로그인 화면에서 회원가입을 통해 회원가입을 진행할 수 있다.

01. 약관동의

02. 본인인증

03. 기본인적사항

회원가입을 위하여 이용약관, 개인정보 수집 및 이용에 대한 안내를 읽고 동의해주세요.

이용약관

이용 약관에 동의합니다. **(필수 동의사항)**

대한스키협회 경기운영시스템 이용약관

제1장 총칙
제1장 서비스의 정의

개인정보 수집 및 이용에 대한 안내

개인정보 수집 및 이용에 동의합니다. **(필수 동의사항)**

개인정보 수집 · 이용 항목 및 목적

가. 대한스키협회(이하 “경기단체” 라 함)가 개인정보를 수집하는 목적은 이용자의 신분과 서비스 이용의사를 확인하여 경기단체에서 관리하는 대회에 참가하는 자격을 부여하기 위함이다. 경기단체는 최초 회원가입 시 서비스 제공을 원활하게 하기 위해

개인정보 취급위탁에 대한 안내

개인정보 취급위탁에 동의합니다. **(필수 동의사항)**

개인정보 취급위탁

가. 대한스키협회(이하 “경기단체” 라 함)는 서비스 향상을 위해 아래와 같이 개인정보를 위탁하고 있으며, 관계 법령에 따라 위탁계약 시 개인정보가 안전하게 관리될 수 있도록 필요한 사항을 규정하고 있습니다.
또한 동의를 거부하시고자 하는 경우 회원정보변경을 통해 직접 수정 또는 경기단체로 요청할 수 있습니다. 단, 동의 거부

민감정보 수집 및 이용(대회운영시스템전용)

대한스키협회는 민감정보를 수집하지 않습니다.

경기단체 개인정보 제3자 제공(대회운영시스템전용)

개인정보 제3자 제공에 동의합니다. **(선택 동의사항)**

개인정보 제3자 제공

가. 대한스키협회(이하 “경기단체” 라 함)가 회원가입 후 위탁업무 이외의 목적으로 제3자에게 개인정보를 제공할 경우, [개인정보를 제공받는 자, 수집 및 이용 목적, 제공하는 개인정보의 항목, 개인정보 보유 및 이용기간에 대해] 별도의 동의를 득한 후 제공하고 있습니다.

동의합니다

동의하지 않습니다

1단계 - 약관동의

- 회원가입 클릭 시 가입 약관을 확인 후 체크하여 '동의합니다'를 누른다

01. 약관동의

02. 본인인증

03. 기본인적사항

본인확인을 위해서 아이핀 인증이 필요합니다.

| 아이핀(i-PIN)이란?

아이핀은 주민등록번호 대신 인터넷 상에서 신분확인을 위하여 사용할 수 있는 식별번호로 주민등록번호 유출을 원천적으로 방지하여 안전한 인터넷 사용환경을 가능하게 합니다.

하단에 "아이핀 인증" 버튼을 클릭하시면, 아이핀 확인을 통해 본인확인을 진행합니다.

아이핀 인증하기

취소

2단계 - 본인인증

- 회원가입시 아이핀 인증을 통하여 본인인증을 하여야 한다.

01. 약관동의

02. 본인인증

03. 기본인적사항

회원가입 하실 계정 정보를 입력하세요.

이름	최	<input type="text"/>
생년월일	19	<input type="text"/>
성별	남자	
* 비밀번호		<input type="password"/>
* 비밀번호확인		<input type="password"/>
* 이메일		<input type="text"/> 중복검사
		* 로그인시 이메일을 아이디로 사용하며 비밀번호 분실시 입력한 이메일로 재발급된 비밀번호를 전송합니다.
연락처		<input type="text"/>
이동전화		<input type="text"/>
* 시도		<input type="text" value="선택"/> ▼
* 소속(학교)		<input type="text"/>

* 표시는 필수 입력 사항입니다.

확인

취소

3단계 - 기본인적사항

- 본인인증에 성공하였으면 기본인적사항을 입력하여야 한다.
- 비밀번호 및 * 표시 있는 항목들을 필수로 입력하여 가입을 완료한다.